


# Municipio de Tecomán, Colima



## Informe de Disciplina Financiera Enero a Septiembre 2021 1° AL 3° TRIMESTRE



# Municipio de Tecomán, Colima

## CONTENIDO

### Informes y Estados Financieros ●

Estado de Situación Financiera Detallado - LDF  
Informe Analítico de la Deuda Pública y Otros Pasivos - LDF  
Informe Analítico de Obligaciones Diferentes de Financiamientos - LDF  
Balance Presupuestario - LDF

### Estado Analítico de Ingresos ●

Estado Analítico de Ingresos Detallado - LDF

### Estado Analítico del Presupuesto de Egresos ●

Estado Analítico del Ejercicio del Presupuesto de Egresos Detallado - LDF  
(Clasificación por Objeto del Gasto)

Estado Analítico del Ejercicio del Presupuesto de Egresos Detallado - LDF  
(Clasificación Administrativa)


Estado Analítico del Ejercicio del Presupuesto de Egresos Detallado - LDF  
(Clasificación Funcional)


Estado Analítico del Ejercicio del Presupuesto de Egresos Detallado - LDF  
(Clasificación de Servicios Personales por Categoría)

### Proyecciones y Resultados de Ingresos y Egresos ●

Resultados de Ingresos - LDF  
Resultados de Egresos - LDF

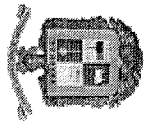
- Informes y Estados Financieros





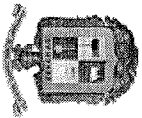
**MUNICIPIO DE TECOMAN, COL.**  
**Sistema Integral de Contabilidad Gubernamental**  
**ESTADO DE SITUACION FINANCIERA DETALLADO - LDF**  
**AL 31 DE DICIEMBRE DE 2020 Y AL 30 DE SEPTIEMBRE DE 2021**  
(PESOS)

Concepto (c)	2021 (d)	31/Dic/2020 (e)	Concepto (c)	2021 (d)	31/Dic/2020 (e)
<b>ACTIVO</b>					
<b>Activo Circulante</b>					
a. Efectivo y Equivalentes (a=a1+a2+a3+a4+a5+a6+a7)	34,104,986.79	39,842,090.29	<b>PASIVO</b>	136,923,165.02	157,482,028.69
a1) Efectivo	0.00	0.00	<b>Pasivo Circulante</b>		
a2) Bancos/Tesorería	34,104,986.79	39,842,090.29	a. Cuentas por Pagar a Corto Plazo	4,742,606.43	6,372,443.37
a3) Bancos/Dependencias y Otros	0.00	0.00	(a=a1+a2+a3+a4+a5+a6+a7+a8+a9)	11,182,302.94	17,430,441.55
a4) Inversiones Temporales (Hasta 3 meses)	0.00	0.00	a1) Servicios Personales por Pagar a Corto Plazo	3,224,836.47	18,562,616.48
a5) Fondos con Afectación Específica	0.00	0.00	a2) Proveedores por Pagar a Corto Plazo	20,609.00	20,609.00
a6) Depósitos de Fondos de Terceros en Garantía y/o Administración	0.00	0.00	a3) Contratistas por Obras Públicas por Pagar a Corto Plazo	2,089,794.36	2,081,533.43
a7) Otros Efectivos y Equivalentes	0.00	0.00	a4) Participaciones y Aportaciones por Pagar a Corto Plazo	0.00	0.00
b. Derechos a Recibir Efectivo o Equivalentes (b=b1+b2+b3+b4+b5+b6+b7)	32,365,448.00	43,660,195.72	a5) Transferencias Otorgadas por Pagar a Corto Plazo	0.00	0.00
b1) Inversiones Financieras de Corto Plazo	1,934,678.15	1,934,678.15	a6) Intereses, Comisiones y Otros Gastos de la Deuda Pública por Pagar a Corto Plazo	0.00	0.00
b2) Cuentas por Cobrar a Corto Plazo	234,554.81	234,554.81	a7) Retenciones y Contribuciones por Pagar a Corto Plazo	115,663,015.82	115,035,979.21
b3) Deudores Diversos por Cobrar a Corto Plazo	30,122,050.99	41,450,119.23	a8) Devoluciones de la Ley de Ingresos por Pagar a Corto Plazo	0.00	-1,565,831.56
b4) Ingresos por Recuperar a Corto Plazo	0.00	0.00	a9) Otras Cuentas por Pagar a Corto Plazo	0.00	-455,762.79
b5) Deudores por Anticipos de la Tesorería a Corto Plazo	74,164.05	48,843.53	b. Documentos por Pagar a Corto Plazo (b=b1+b2+b3)	0.00	0.00
b6) Préstamos Otorgados a Corto Plazo	0.00	0.00	b1) Documentos Comerciales por Pagar a Corto Plazo	0.00	0.00
b7) Otros Derechos a Recibir Efectivo o Equivalentes a Corto Plazo	0.00	0.00	b2) Documentos con Contratistas por Obras Públicas por Pagar a Corto Plazo	0.00	0.00
c. Derechos a Recibir Bienes o Servicios (c=c1+c2+c3+c4+c5)	-113,694.73	-29,582.32	b3) Otros Documentos por Pagar a Corto Plazo	0.00	0.00
c1) Anticipo a Proveedores por Adquisición de Bienes y Prestación de Servicios a Corto Plazo	-44,717.62	0.00	c. Porción a Corto Plazo de la Deuda Pública a Largo Plazo (c=c1+c2)	1,166,673.63	27,480,000.00
c2) Anticipo a Proveedores por Adquisición de Bienes Inmuebles y Muebles a Corto Plazo	0.00	0.00	c1) Porción a Corto Plazo de la Deuda Pública	1,166,673.63	27,480,000.00
c3) Anticipo a Proveedores por Adquisición de Bienes Intangibles a Corto Plazo	0.00	0.00	c2) Porción a Corto Plazo de Arrendamiento Financiero	0.00	0.00
c4) Anticipo a Contratistas por Obras Públicas a Corto Plazo	-68,977.11	-29,582.32	d. Títulos y Valores a Corto Plazo	0.00	0.00
c5) Otros Derechos a Recibir Bienes o Servicios a Corto Plazo	0.00	0.00	e. Pasivos Diferidos a Corto Plazo (e=e1+e2+e3)	0.00	0.00
d. Inventarios (d=d1+d2+d3+d4+d5)	0.00	0.00	e1) Ingresos Cobrados por Adelantado a Corto Plazo	0.00	0.00
d1) Inventario de Mercancías para Venta	0.00	0.00	e2) Intereses Cobrados por Adelantado a Corto Plazo	0.00	0.00
d2) Inventario de Mercancías Terminadas	0.00	0.00	e3) Otros Pasivos Diferidos a Corto Plazo	0.00	0.00
d3) Inventario de Mercancías en Proceso de Elaboración	0.00	0.00	f. Fondos y Bienes de Terceros en Garantía y/o Administración a Corto Plazo (f=f1+f2+f3+f4+f5+f6)	0.00	0.00
d4) Inventario de Materias Primas, Materiales y Suministros para Producción	0.00	0.00	f1) Fondos en Garantía a Corto Plazo	0.00	0.00
d5) Bienes en Tránsito	0.00	0.00	f2) Fondos en Administración a Corto Plazo	0.00	0.00
e. Almacenes	0.00	0.00	f3) Fondos Contingentes a Corto Plazo	0.00	0.00
f. Estimación por Pérdida o Deterioro de Activos Circulantes	0.00	0.00	f4) Fondos de Fideicomisos, Mandatos y Contratos Análogos a Corto Plazo	0.00	0.00
			f5) Otros Fondos de Terceros en Garantía y/o Administración a Corto Plazo	0.00	0.00
			f6) Valores y Bienes en Garantía a Corto Plazo	0.00	0.00
			g. Provisiones a Corto Plazo (g=g1+g2+g3)	19,952,925.77	36,027,022.59

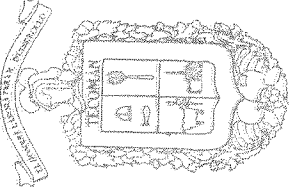
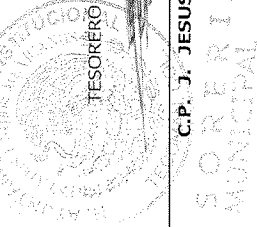
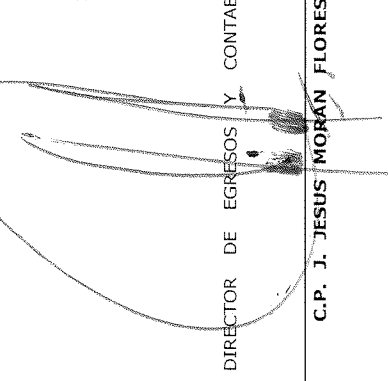
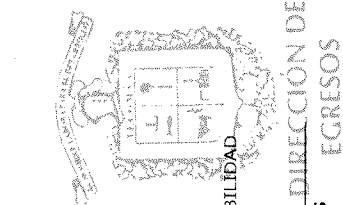



**MUNICIPIO DE TECOMAN, COL.**  
**Sistema Integral de Contabilidad Gubernamental**  
**ESTADO DE SITUACION FINANCIERA DETALLADO - LDF**  
**AL 31 DE DICIEMBRE DE 2020 Y AL 30 DE SEPTIEMBRE DE 2021**  
**(PESOS)**

Concepto (c)	2021 (d)	31/Dic/2020 (e)	Concepto (c)	2021 (d)	31/Dic/2020 (e)
(f=f1+f2)					
f1) Estimaciones para Cuentas Incobrables por Derechos a Recibir Efectivo o Equivalentes	0.00	0.00	g1) Provisión para Demandas y Juicios a Corto Plazo	0.00	0.00
f2) Estimación por Deterioro de Inventarios	0.00	0.00	g2) Provisión para Contingencias a Corto Plazo	0.00	0.00
g. Otros Activos Circulantes (g=g1+g2+g3+g4)	0.00	0.00	g3) Otras Provisiones a Corto Plazo	19,952,929.77	36,027,022.59
g1) Valores en Garantía	0.00	0.00	h. Otros Pasivos a Corto Plazo (h=h1+h2+h3)	0.00	0.00
g2) Bienes en Garantía (excluye depósitos de fondos)	0.00	0.00	h1) Ingresos por Clasificar	0.00	0.00
g3) Bienes Derivados de Embargos, Decomisos, Aseguramientos y Dación en Pago	0.00	0.00	h2) Recaudación por Participar	0.00	0.00
g4) Adquisición con Fondos de Terceros	0.00	0.00	h3) Otros Pasivos Circulantes	0.00	0.00
<b>IA. Total de Activos Circulantes (IA = a + b + c + d + e + f + g)</b>	<b>66,356,740.06</b>	<b>83,480,703.69</b>	<b>IIA. Total de Pasivos Circulantes (IIA = a + b + c + d + e + f + g + h)</b>	<b>158,042,768.42</b>	<b>220,989,051.28</b>
<b>Activo No Circulante</b>			<b>Activo No Circulante</b>		
a. Inversiones Financieras a Largo Plazo	0.00	0.00	a. Cuentas por Pagar a Largo Plazo	0.00	0.00
b. Derechos a Recibir Efectivo o Equivalentes a Largo Plazo	0.00	0.00	b. Documentos por Pagar a Largo Plazo	0.00	0.00
c. Bienes Inmuebles, Infraestructura y Construcciones en Proceso	634,659,099.09	576,769,503.55	c. Deuda Pública a Largo Plazo	39,983,698.20	44,498,287.92
d. Bienes Muebles	145,753,749.52	145,621,488.19	d. Pasivos Diferidos a Largo Plazo	0.00	0.00
e. Activos Intangibles	721,179.99	719,209.99	e. Fondos y Bienes de Terceros en Garantía y/o en Administración a Largo Plazo	0.00	0.00
f. Depreciación, Deterioro y Amortización Acumulada de Bienes	0.00	0.00	f. Provisiones a Largo Plazo	0.00	0.00
g. Activos Diferidos	0.00	0.00	<b>IIIB. Total de Pasivos No Circulantes (IIIB = a + b + c + d + e + f)</b>	<b>39,983,698.20</b>	<b>44,498,287.92</b>
h. Estimación por Pérdida o Deterioro de Activos no Circulantes	0.00	0.00	<b>II. Total del Pasivo (II = IIA + IIIB)</b>	<b>198,026,466.62</b>	<b>265,487,339.20</b>
i. Otros Activos no Circulantes	0.00	0.00	<b>HACIENDA PÚBLICA/PATRIMONIO</b>		
<b>IB. Total de Activos No Circulantes (IB = a + b + c + d + e + f + g + h + i)</b>	<b>781,134,028.60</b>	<b>723,110,201.73</b>	<b>IIIA. Hacienda Pública/Patrimonio Contribuido (IIIA = a + b + c)</b>	<b>112,800,105.42</b>	<b>112,800,105.42</b>
<b>I. Total del Activo (I = IA + IB)</b>	<b>847,490,768.66</b>	<b>806,590,905.42</b>	a. Aportaciones	112,800,105.42	112,800,105.42
			b. Donaciones de Capital	0.00	0.00
			c. Actualización de la Hacienda Pública/Patrimonio	0.00	0.00
			<b>IIIB. Hacienda Pública/Patrimonio Generado (IIIB = a + b + c + d + e)</b>	<b>536,664,196.62</b>	<b>428,303,460.80</b>
			a. Resultados del Ejercicio (Ahorro/ Desahorro)	119,182,213.51	0.00
			b. Resultados de Ejercicios Anteriores	417,481,983.11	428,303,460.80
			c. Revalúos	0.00	0.00
			d. Reservas	0.00	0.00
			e. Rectificaciones de Resultados de Ejercicios Anteriores	0.00	0.00
			<b>IIIC. Exceso o Insuficiencia en la Actualización de la Hacienda Pública/Patrimonio (IIIC=a+b)</b>	<b>0.00</b>	<b>0.00</b>
			a. Resultado por Tenencia de Activos no Monetarios	0.00	0.00
			b. Resultado por Posición Monetaria	0.00	0.00
			<b>III. Total Hacienda Pública/Patrimonio (III = IIIA + IIIB + IIIC)</b>	<b>649,464,302.04</b>	<b>541,103,566.22</b>
			<b>IV. Total del Pasivo y Hacienda Pública/Patrimonio (IV</b>	<b>847,490,768.66</b>	<b>806,590,905.42</b>



**MUNICIPIO DE TECOMAN, COL.**  
 Sistema Integral de Contabilidad Gubernamental  
**ESTADO DE SITUACION FINANCIERA DETALLADO - LDF**  
**AL 31 DE DICIEMBRE DE 2020 Y AL 30 DE SEPTIEMBRE DE 2021**  
 (PESOS)

Concepto (c)	2021 (d) 31/Dic/2020 (e)	Concepto (c)	2021 (d)	31/Dic/2020 (e)
 PRESIDENTE MUNICIPAL <b>PRESIDENTE/ELIAS ANTONIO LOZANO OCHOA</b>	 TRESORERO MUNICIPAL <b>C.P. J. JESUS ROJAS FERMIN</b>	= II + III) MUNICIPAL <b>C.P. J. JESUS ROJAS FERMIN</b>	 DIRECTOR DE EGRESOS Y CONTABILIDAD <b>C.P. J. JESUS MORAN FLORES</b>	 DIRECCION DE EGRESOS



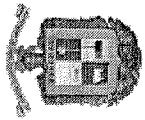
**MUNICIPIO DE TECOMAN, COL.**  
**Sistema Integral de Contabilidad Gubernamental**  
**INFORME ANALITICO DE LA DEUDA PUBLICA Y OTROS PASIVOS - LDF**  
**DEL 1 DE ENERO AL 30 DE SEPTIEMBRE DE 2021**  
(PESOS)

Denominación de la Deuda Pública y Otros Pasivos (c)	Saldo al 31/Dic/2020	Disposiciones del Amortizaciones del Periodo (d)	Revaluaciones, Reclasificaciones y Otros Ajustes (g)	Saldo Final del Periodo (h)	Pago de Intereses del Periodo (i)	Pago de Comisiones y demás Costos asociados durante el Periodo (j)
	(e)	(f)	(g)	h = d+e-f+g	(i)	(j)
<b>1. Deuda Pública (1=A+B)</b>	<b>71,978,287.92</b>	<b>0.00</b>	<b>0.00</b>	<b>41,150,371.83</b>	<b>2,110,517.35</b>	<b>0.00</b>
<b>A. Corto Plazo (A=a1+a2+a3)</b>	<b>27,480,000.00</b>	<b>0.00</b>	<b>4,514,589.72</b>	<b>1,166,673.63</b>	<b>2,110,517.35</b>	<b>0.00</b>
a1) Instituciones de Crédito	27,480,000.00	0.00	4,514,589.72	1,166,673.63	2,110,517.35	0.00
a2) Títulos y Valores	0.00	0.00	0.00	0.00	0.00	0.00
a3) Arrendamientos Financieros	0.00	0.00	0.00	0.00	0.00	0.00
<b>B. Largo Plazo (B=b1+b2+b3)</b>	<b>44,498,287.92</b>	<b>0.00</b>	<b>-4,514,589.72</b>	<b>39,983,698.20</b>	<b>0.00</b>	<b>0.00</b>
b1) Instituciones de Crédito	44,498,287.92	0.00	-4,514,589.72	39,983,698.20	0.00	0.00
b2) Títulos y Valores	0.00	0.00	0.00	0.00	0.00	0.00
b3) Arrendamientos Financieros	0.00	0.00	0.00	0.00	0.00	0.00
<b>2. Otros Pasivos</b>	<b>193,509,051.28</b>			<b>156,876,094.79</b>		
<b>3. Total de la Deuda Pública y Otros Pasivos (3=1+2)</b>	<b>265,487,339.20</b>	<b>0.00</b>	<b>0.00</b>	<b>198,026,466.62</b>	<b>2,110,517.35</b>	<b>0.00</b>
<b>4. Deuda Contingente <sup>1</sup> (informativo)</b>						
A) Deuda Contingente 1						
B) Deuda Contingente 2						
C) Deuda Contingente XX						
<b>5. Valor de Instrumentos Bono Cupón Cero <sup>2</sup> (Informativo)</b>						
A) Instrumento Bono Cupón Cero 1						
B) Instrumento Bono Cupón Cero 2						
C) Instrumento Bono Cupón Cero XX						

<sup>1</sup> Se refiere a cualquier Financiamiento sin fuente o garantía de pago definida, que sea asumida de manera solidaria o subsidiaria por las Entidades Federativas con sus Municipios, organismos descentralizados y empresas de participación estatal mayoritaria y fideicomisos, locales o municipales, y por los Municipios con sus respectivos organismos descentralizados y empresas de participación municipal mayoritaria.

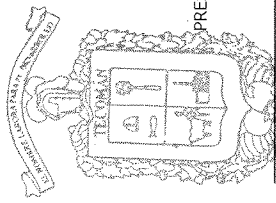
<sup>2</sup> Se refiere al valor del Bono Cupón Cero que respalda el pago de los créditos asociados al mismo (Activo).

Obligaciones a Corto Plazo (k)	Monto Contratado (l)	Plazo Pactado (m)	Tasa de Interés (n)	Comisiones y Costos Relacionados (o)	Tasa Efectiva (p)
<b>6. Obligaciones a Corto Plazo (Informativo)</b>					
A) Crédito 1					
B) Crédito 2					
C) Crédito XX					



**MUNICIPIO DE TECOMAN, COL.**  
 Sistema Integral de Contabilidad Gubernamental  
**INFORME ANALITICO DE LA DEUDA PUBLICA Y OTROS PASIVOS - LDF**  
**DEL 1 DE ENERO AL 30 DE SEPTIEMBRE DE 2021**  
 (PESOS)


Nota: Estas firmas corresponden al INFORME ANALITICO DE LA DEUDA PUBLICA Y OTROS PASIVOS - LDF



PRESIDENTE MUNICIPAL

ING. ELIAS ANTONIO LOZANO OCHOA

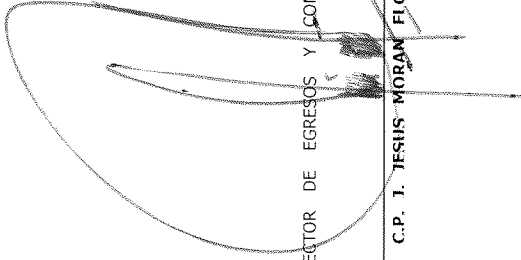
PRESIDENCIA



TESORERO MUNICIPAL

C.P. J. JESUS ROJAS FERMIN

TESORERIA MUNICIPAL

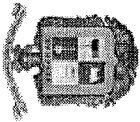


DIRECTOR DE EGRESOS Y CONTABILIDAD

C.P. J. JESUS MORAN FLORES

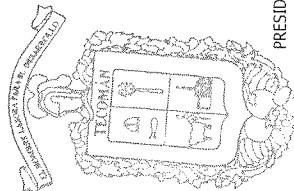
DIRECCION DE EGRESOS





**MUNICIPIO DE TECOMAN, COL.**  
**Sistema Integral de Contabilidad Gubernamental**  
**INFORME ANALITICO DE OBLIGACIONES DIFERENTES DE FINANCIAMIENTOS - LDF**  
**DEL 1 DE ENERO AL 30 DE SEPTIEMBRE DE 2021**  
(PESOS)

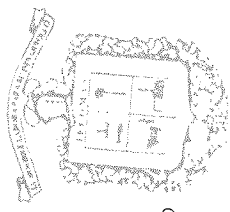
Denominación de las Obligaciones Diferentes de Financiamiento (c)	Fecha del Contrato (d)	Fecha de Inicio de operación del proyecto (e)	Fecha de Vencimiento (f)	Monto de la inversión pactado (g)	Plazo pactado (h)	Monto promedio mensual del pago de la contraprestación (i)	Monto promedio mensual del pago de la inversión al 30 de SEP de 2021 actualizado al 30 de SEP de 2021 (j)	Monto pagado de la inversión al 30 de SEP de 2021 actualizado al 30 de SEP de 2021 (k)	Monto pagado de Saldo pendiente por pagar de la inversión al 30 de SEP de 2021 actualizado al 30 de SEP de 2021 (l)	(m = g - l)
<b>A. Asociaciones Público Privadas (APP's)</b> <b>(A=a+b+c+d)</b>										<b>0.00</b>
a) APP 1										0.00
b) APP 2										0.00
c) APP 3										0.00
d) APP XX										0.00
<b>B. Otros Instrumentos (B=a+b+c+d)</b>										<b>0.00</b>
a) Otro Instrumento 1										0.00
b) Otro Instrumento 2										0.00
c) Otro Instrumento 3										0.00
d) Otro Instrumento XX										0.00
<b>C. Total de Obligaciones Diferentes de Financiamiento (C=A+B)</b>										<b>0.00</b>



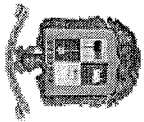
PRESIDENTE MUNICIPAL  
**ING. ELIAS ANTONIO LOZANO OCHOA**



TESORERO MUNICIPAL  
**C.P. J. JESUS ROJAS FERMIN**



DIRECTOR DE EGRESOS Y CONTABILIDAD  
**C.P. J. JESUS MORAN FLORES**  
DIRECCION DE EGRESOS



**MUNICIPIO DE TECOMAN, COL.**  
**Sistema Integral de Contabilidad Gubernamental**  
**BALANCE PRESUPUESTARIO - LDF**  
**DEL 1 DE ENERO AL 30 DE SEPTIEMBRE DE 2021**  
(PESOS)


Concepto (c)	Estimado/Aprobado (d)	Devengado	Recaudado/Pagado
<b>A. Ingresos Totales (A = A1+A2+A3)</b>	<b>438,005,410.35</b>	<b>338,918,921.66</b>	<b>338,918,921.66</b>
A1. Ingresos de Libre Disposición	302,310,780.25	245,985,259.20	245,985,259.20
A2. Transferencias Federales Etiquetadas	167,689,219.82	123,761,578.55	123,761,578.55
A3. Financiamiento Neto	-31,994,589.72	-30,827,916.09	-30,827,916.09
<b>B. Egresos Presupuestarios1 (B = B1+B2)</b>	<b>466,205,410.28</b>	<b>320,346,869.23</b>	<b>305,877,396.68</b>
B1. Gasto No Etiquetado (sin incluir Amortización de la Deuda Pública)	307,774,993.93	210,466,285.60	197,226,930.23
B2. Gasto Etiquetado (sin incluir Amortización de la Deuda Pública)	158,430,416.35	109,880,583.63	108,650,466.45
<b>C. Remanentes del Ejercicio Anterior (C = C1 + C2)</b>		<b>0.00</b>	<b>0.00</b>
C1. Remanentes de Ingresos de Libre Disposición aplicados en el periodo		0.00	0.00
C2. Remanentes de Transferencias Federales Etiquetadas aplicados en el periodo		0.00	0.00
<b>I. Balance Presupuestario (I = A - B + C)</b>	<b>-28,199,999.93</b>	<b>18,572,052.43</b>	<b>33,041,524.98</b>
<b>II. Balance Presupuestario sin Financiamiento Neto (II = I - A3)</b>	<b>3,794,589.79</b>	<b>49,399,968.52</b>	<b>63,869,441.07</b>
<b>III. Balance Presupuestario sin Financiamiento Neto y sin Remanentes del Ejercicio Anterior (III= II - C)</b>	<b>3,794,589.79</b>	<b>49,399,968.52</b>	<b>63,869,441.07</b>

Concepto	Aprobado	Devengado	Pagado
<b>E. Intereses, Comisiones y Gastos de la Deuda (E = E1+E2)</b>	<b>4,809,952.33</b>	<b>2,110,517.35</b>	<b>2,110,517.35</b>
E1. Intereses, Comisiones y Gastos de la Deuda con Gasto No Etiquetado	711,782.89	342,999.01	342,999.01
E2. Intereses, Comisiones y Gastos de la Deuda con Gasto Etiquetado	4,098,169.44	1,767,518.34	1,767,518.34
<b>IV. Balance Primario (IV = III + E)</b>	<b>8,604,542.12</b>	<b>51,510,485.87</b>	<b>65,979,958.42</b>

Concepto	Estimado/Aprobado	Devengado	Recaudado/Pagado
<b>F. Financiamiento (F = F1 + F2)</b>	<b>0.00</b>	<b>0.00</b>	<b>0.00</b>
F1. Financiamiento con Fuente de Pago de Ingresos de Libre Disposición	0.00	0.00	0.00
F2. Financiamiento con Fuente de Pago de Transferencias Federales Etiquetadas	0.00	0.00	0.00
<b>G. Amortización de la Deuda (G = G1 + G2)</b>	<b>31,994,589.72</b>	<b>30,827,916.09</b>	<b>30,827,916.09</b>
G1. Amortización de la Deuda Pública con Gasto No Etiquetado	22,900,000.00	27,480,000.00	27,480,000.00
G2. Amortización de la Deuda Pública con Gasto Etiquetado	9,094,589.72	3,347,916.09	3,347,916.09
<b>A3. Financiamiento Neto (A3 = F - G)</b>	<b>-31,994,589.72</b>	<b>-30,827,916.09</b>	<b>-30,827,916.09</b>

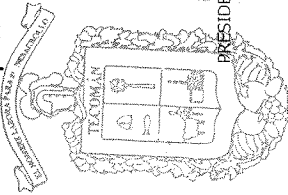
Concepto	Estimado/Aprobado	Devengado	Recaudado/Pagado
A1. Ingresos de Libre Disposición	302,310,780.25	245,985,259.20	245,985,259.20
A3.1 Financiamiento Neto con Fuente de Pago de Ingresos de Libre Disposición (A3.1 = F1 - G1)	-22,900,000.00	-27,480,000.00	-27,480,000.00
F1. Financiamiento con Fuente de Pago de Ingresos de Libre Disposición	0.00	0.00	0.00
G1. Amortización de la Deuda Pública con Gasto No Etiquetado	22,900,000.00	27,480,000.00	27,480,000.00
B1. Gasto No Etiquetado (sin incluir Amortización de la Deuda Pública)	307,774,993.93	210,466,285.60	197,226,930.23
C1. Remanentes de Ingresos de Libre Disposición aplicados en el periodo		0.00	0.00
<b>V. Balance Presupuestario de Recursos Disponibles (V = A1 + A3.1 - B 1 + C1)</b>	<b>-28,364,213.68</b>	<b>8,038,973.60</b>	<b>21,278,328.97</b>
<b>VI. Balance Presupuestario de Recursos Disponibles sin Financiamiento Neto (VI = V - A3.1)</b>	<b>-5,464,213.68</b>	<b>35,518,973.60</b>	<b>48,758,328.97</b>

Concepto	Estimado/Aprobado	Devengado	Recaudado/Pagado



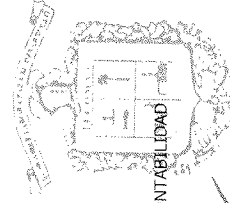
**MUNICIPIO DE TECOMAN, COL.**  
**Sistema Integral de Contabilidad Gubernamental**  
**BALANCE PRESUPUESTARIO - LDF**  
**DEL 1 DE ENERO AL 30 DE SEPTIEMBRE DE 2021**  
 (PESOS)

A2. Transferencias Federales Etiquetadas	167,689,219.82	123,761,578.55	123,761,578.55
A3.2. Financiamiento Neto con Fuente de Transferencias Federales Etiquetadas (A3.2 = F2 - G2)	-9,094,589.72	-3,347,916.09	-3,347,916.09
F2. Financiamiento con Fuente de Transferencias Federales Etiquetadas	0.00	0.00	0.00
G2. Amortización de la Deuda Pública con Gasto Etiquetado	9,094,589.72	3,347,916.09	3,347,916.09
B2. Gasto Etiquetado (sin incluir Amortización de la Deuda Pública)	158,430,416.35	109,880,583.63	108,650,466.45
C2. Remanentes de Transferencias Federales Etiquetadas aplicados en el periodo	0.00	0.00	0.00
<b>VII. Balance Presupuestario de Recursos Etiquetados (VII = A2 + A3.2 - B2 + C2)</b>	<b>164,213.75</b>	<b>10,533,078.83</b>	<b>11,763,196.01</b>
<b>VIII. Balance Presupuestario de Recursos Etiquetados sin Financiamiento Neto (VIII = VII - A3.2)</b>	<b>9,258,803.47</b>	<b>13,880,994.92</b>	<b>15,111,112.10</b>



PRESIDENTE MUNICIPAL  
**ANTONIO LOZANO OCHOA**

TESORERO MUNICIPAL  
**JESUS ROJAS FERMIN**




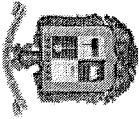
DIRECTOR DE EGRESOS Y CONTABILIDAD  
**JESUS MORAN FLORES**

PRESIDENTE MUNICIPAL

DIRECTOR DE EGRESOS Y CONTABILIDAD

- Estado Analítico de Ingresos

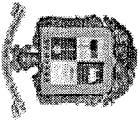




**MUNICIPIO DE TECOMAN, COL.**  
**Sistema Integral de Contabilidad Gubernamental**  
**ESTADO ANALITICO DE INGRESOS DETALLADO - LDF**  
**DEL 1 DE ENERO AL 30 DE SEPTIEMBRE DE 2021**

(PESOS)

Concepto (c)	Estimado (d)	Ampliaciones/ (Reducciones)	INGRESO			Diferencia (e)
			Modificado	Devengado	Recaudado	
<b>Ingresos de Libre Disposición</b>						
A. Impuestos	49,739,732.31	68,801.02	49,808,533.33	51,208,380.36	51,208,380.36	1,468,648.05
B. Cuotas y Aportaciones de Seguridad Social	0.00	0.00	0.00	0.00	0.00	0.00
C. Contribuciones de Mejoras	0.00	0.00	0.00	0.00	0.00	0.00
D. Derechos	38,647,441.56	651,012.64	39,298,454.20	33,095,219.75	33,095,219.75	-5,552,221.81
E. Productos	4,228,771.07	1,534,333.64	5,763,104.71	4,277,714.84	4,277,714.84	48,943.77
F. Aprovechamientos	3,562,570.18	85.79	3,562,655.97	2,551,490.48	2,551,490.48	-1,011,079.70
G. Ingresos por Ventas de Bienes y Servicios	0.00	0.00	0.00	0.00	0.00	0.00
H. Participaciones (H=I+I2+I3+I4+I5+I6+I7+I8+I9+I10+I11)	196,272,351.02	0.00	196,272,351.02	145,251,329.11	145,251,329.11	-51,021,021.91
h1) Fondo General de Participaciones	132,242,305.02	0.00	132,242,305.02	102,216,147.12	102,216,147.12	-30,026,157.90
h2) Fondo de Fomento Municipal	47,478,555.00	0.00	47,478,555.00	31,809,461.54	31,809,461.54	-15,669,093.46
h3) Fondo de Fiscalización y Recaudación	5,691,361.00	0.00	5,691,361.00	4,295,389.17	4,295,389.17	-1,395,971.83
h4) Fondo de Compensación	0.00	0.00	0.00	0.00	0.00	0.00
h5) Fondo de Extracción de Hidrocarburos	0.00	0.00	0.00	0.00	0.00	0.00
h6) Impuesto Especial Sobre Producción y Servicios	2,412,256.00	0.00	2,412,256.00	2,267,225.43	2,267,225.43	-145,030.57
h7) 0.136% de la Recaudación Federal Participable	0.00	0.00	0.00	0.00	0.00	0.00
h8) 3.17% Sobre Extracción de Petróleo	8,447,974.00	0.00	8,447,974.00	4,663,105.85	4,663,105.85	-3,784,768.15
h9) Gasolinas y Diésel	0.00	0.00	0.00	0.00	0.00	0.00
h10) Fondo del Impuesto Sobre la Renta	0.00	0.00	0.00	0.00	0.00	0.00
h11) Fondo de Estabilización de los Ingresos de las Entidades Federativas	1,699,681.83	0.00	1,699,681.83	1,822,025.48	1,822,025.48	122,343.65
I. Incentivos Derivados de la Colaboración Fiscal (I=I1+I2+I3+I4+I5)	183.83	0.00	183.83	0.00	0.00	-183.83
i1) Tenencia o Uso de Vehículos	0.00	0.00	0.00	0.00	0.00	0.00
i2) Fondo de Compensación ISAN	1,699,498.00	0.00	1,699,498.00	1,822,025.48	1,822,025.48	122,527.48
i3) Impuesto Sobre Automóviles Nuevos	0.00	0.00	0.00	0.00	0.00	0.00
i4) Fondo de Compensación de Repesos-Intermedios	0.00	0.00	0.00	0.00	0.00	0.00
i5) Otros Incentivos Económicos	0.00	0.00	0.00	0.00	0.00	0.00
J. Transferencias	0.00	0.00	0.00	0.00	0.00	0.00
K. Convenios	0.00	0.00	0.00	0.00	0.00	0.00
kl) Otros Convenios y Subsidios	0.00	0.00	0.00	0.00	0.00	0.00
L. Otros Ingresos de Libre Disposición (L=I+I2)	8,160,232.28	0.00	8,160,232.28	7,777,353.18	7,777,353.18	-382,879.10
l1) Participaciones en Ingresos Locales	0.00	0.00	0.00	0.00	0.00	0.00
l2) Otros Ingresos de Libre Disposición	8,160,232.28	0.00	8,160,232.28	7,777,353.18	7,777,353.18	-382,879.10
<b>I. Total de Ingresos de Libre Disposición (I=A+B+C+D+E+F+G+H+I+J+K+L)</b>	<b>302,310,780.25</b>	<b>2,254,233.09</b>	<b>304,565,013.34</b>	<b>245,985,259.20</b>	<b>245,985,259.20</b>	<b>-56,325,521.05</b>
<b>Ingresos Excedentes de Ingresos de Libre Disposición</b>						
<b>Transferencias Federales Etiquetadas</b>						
A. Aportaciones (A=a1+a2+a3+a4+a5+a6+a7+a8)	167,031,223.82	-7,310,753.82	159,720,470.00	123,635,838.00	123,635,838.00	-43,395,385.82
a1) Fondo de Aportaciones para la Nómina Educativa y Gasto Operativo	0.00	0.00	0.00	0.00	0.00	0.00
a2) Fondo de Aportaciones para los Servicios de Salud	77,041,495.29	-131,846.29	76,909,649.00	61,527,720.00	61,527,720.00	-15,513,775.29
a3) Fondo de Aportaciones para la Infraestructura Social	89,989,728.53	-7,178,907.53	82,810,821.00	62,108,118.00	62,108,118.00	-27,881,610.53
a4) Fondo de Aportaciones para el Fortalecimiento de los Municipios y de las Demarcaciones Territoriales del						




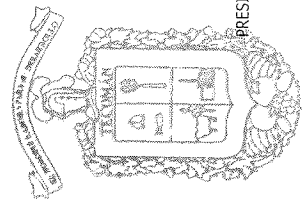
**MUNICIPIO DE TECOMAN, COL.**  
**Sistema Integral de Contabilidad Gubernamental**  
**ESTADO ANALITICO DE INGRESOS DETALLADO - LDF**  
**DEL 1 DE ENERO AL 30 DE SEPTIEMBRE DE 2021**

(PESOS)

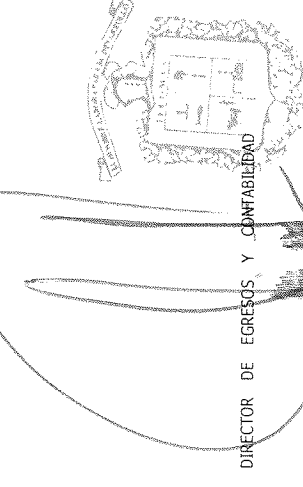
Concepto (c)	Estimado (d)	Ampliaciones/ (Reducciones)	INGRESO		Recaudado	Diferencia (e)
			Modificado	Devengado		
Districto Federal						
a5) Fondo de Aportaciones Múltiples	0.00	0.00	0.00	0.00	0.00	0.00
a6) Fondo de Aportaciones para la Educación Tecnológica y de Adultos	0.00	0.00	0.00	0.00	0.00	0.00
a7) Fondo de Aportaciones para la Seguridad Pública de los Estados y del Distrito Federal	0.00	0.00	0.00	0.00	0.00	0.00
a8) Fondo de Aportaciones para el Fortalecimiento de las Entidades Federativas	0.00	0.00	0.00	0.00	0.00	0.00
B. Convenios (B=b1+b2+b3+b4)	0.00	0.00	0.00	0.00	0.00	0.00
b1) Convenios de Protección Social en Salud	0.00	0.00	0.00	0.00	0.00	0.00
b2) Convenios de Descentralización	0.00	0.00	0.00	0.00	0.00	0.00
b3) Convenios de Reasignación	0.00	0.00	0.00	0.00	0.00	0.00
b4) Otros Convenios y Subsidios	0.00	0.00	0.00	0.00	0.00	0.00
C. Fondos Distintos de Aportaciones (C=c1+c2)	0.00	0.00	0.00	0.00	0.00	0.00
c1) Fondo para Entidades Federativas y Municipios Productores de Hidrocarburos	0.00	0.00	0.00	0.00	0.00	0.00
c2) Fondo Minero	0.00	0.00	0.00	0.00	0.00	0.00
D. Transferencias, Subsidios y Subvenciones, y Pensiones y Jubilaciones	657,996.00	0.00	657,996.00	125,740.55	125,740.55	-532,255.45
E. Otras Transferencias Federales Etiquetadas	167,689,219.82	-7,310,753.82	160,378,466.00	123,761,578.55	123,761,578.55	-43,927,641.27
<b>II. Total de Transferencias Federales Etiquetadas (II = A + B + C + D + E)</b>	<b>167,689,219.82</b>	<b>-7,310,753.82</b>	<b>160,378,466.00</b>	<b>123,761,578.55</b>	<b>123,761,578.55</b>	<b>-43,927,641.27</b>
<b>III. Ingresos Derivados de Financiamientos (III = A)</b>	<b>28,199,999.93</b>	<b>0.00</b>	<b>28,199,999.93</b>	<b>0.00</b>	<b>0.00</b>	<b>-28,199,999.93</b>
A. Ingresos Derivados de Financiamientos	28,199,999.93	0.00	28,199,999.93	0.00	0.00	-28,199,999.93
<b>IV. Total de Ingresos (IV = I + II + III)</b>	<b>498,200,000.00</b>	<b>-5,056,520.73</b>	<b>493,143,479.27</b>	<b>369,746,837.75</b>	<b>369,746,837.75</b>	<b>-128,453,162.25</b>

**Datos Informativos**

- Ingresos Derivados de Financiamientos con Fuente de Pago de Ingresos de Libre Disposición
- Ingresos Derivados de Financiamientos con Fuente de Pago de Transferencias Federales Etiquetadas
- Ingresos Derivados de Financiamientos (3 = 1 + 2)



PRESIDENTE MUNICIPAL  
**C.P. J. JESUS ROJAS FERMIN**




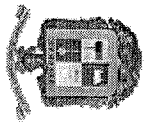
DIRECTOR DE EGRESOS Y CONTABILIDAD  
**C.P. J. JESUS-MORAN FLORES**

PRESIDENTE MUNICIPAL  
**ANTONIO LOZANO OCHOA**

DIRECTOR DE EGRESOS  
**C.P. J. JESUS-MORAN FLORES**

- Estado Analítico del Presupuesto de Egresos






**MUNICIPIO DE TECOMAN, COL.**  
**Sistema Integral de Contabilidad Gubernamental**  
**ESTADO ANALITICO DEL EJERCICIO DEL PRESUPUESTO DE EGRESOS DETALLADO - LDF**  
**Clasificación por Objeto del Gasto (Capítulo y Concepto)**  
**DEL 1 DE ENERO AL 30 DE SEPTIEMBRE DE 2021**  
(PESOS)

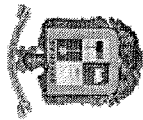
Concepto (c)	E G R E S O S					Subejercicio (e)
	Aprobado (d)	Ampliaciones/ (Reducciones)	Modificado	Devengado	Pagado	
<b>I. Gasto No Etiquetado (I=A+B+C+D+E+F+G+H+I)</b>	<b>330,674,993.93</b>	<b>1,749,617.35</b>	<b>332,424,611.28</b>	<b>237,946,285.60</b>	<b>224,706,930.23</b>	<b>94,478,325.68</b>
<b>A. Servicios Personales (A=a1+a2+a3+a4+a5+a6+a7)</b>	190,466,643.32	-2,604,135.03	187,862,508.29	112,816,921.32	106,379,741.55	75,045,586.97
a1) Remuneraciones al Personal de Carácter Permanente	87,496,695.36	-1,78,507.78	87,318,187.58	61,156,738.84	61,156,738.84	26,161,448.74
a2) Remuneraciones al Personal de Carácter Transitorio	10,318,248.83	448,738.80	9,869,510.03	6,907,730.76	6,907,730.76	2,961,778.27
a3) Remuneraciones Adicionales y Especiales	23,453,804.09	1,39,788.60	23,593,592.69	4,008,642.39	4,008,642.39	19,584,950.30
a4) Seguridad Social	20,603,413.70	-3,455,792.11	17,147,627.59	11,014,437.93	11,014,437.93	6,133,189.66
a5) Otras Prestaciones Sociales y Económicas	48,066,664.86	1,866,925.54	49,933,590.40	29,729,371.40	23,292,191.63	20,204,219.00
a6) Previsiones	527,810.48	-527,810.48	0.00	0.00	0.00	0.00
a7) Pago de Estímulos a Servidores Públicos	0.00	0.00	0.00	0.00	0.00	0.00
<b>B. Materiales y Suministros (B=b1+b2+b3+b4+b5+b6+b7+b8+b9)</b>	4,548,849.15	1,327,652.09	5,875,901.24	4,035,402.77	3,899,766.04	1,840,988.47
b1) Materiales de Administración, Emisión de Documentos y Artículos Oficiales	977,849.71	39,958.02	977,807.73	624,703.85	592,122.25	353,103.88
b2) Alimentos y Utensilios	69,999.96	95,676.14	165,676.10	105,697.89	94,126.89	59,978.21
b3) Materias Primas y Materiales de Producción y Comercialización	0.00	0.00	0.00	0.00	0.00	0.00
b4) Materiales y Artículos de Construcción y de Reparación	487,500.12	124,938.79	612,438.91	365,400.14	357,449.43	247,038.77
b5) Productos Químicos, Farmacéuticos y de Laboratorio	90,000.00	-33,719.11	56,280.89	22,334.20	22,334.20	33,946.69
b6) Combustibles, Lubricantes y Aditivos	1,704,499.68	973,419.75	2,677,919.43	1,834,149.46	1,788,471.03	843,769.97
b7) Vestuario, Blancos, Prendas de Protección y Artículos Deportivos	19,999.92	-834.96	19,164.96	1,163.71	1,163.71	19,001.25
b8) Materiales y Suministros Para Seguridad	0.00	0.00	0.00	0.00	0.00	0.00
b9) Herramientas, Refacciones y Accesorios Menores	1,238,999.76	127,613.46	1,366,613.22	1,081,953.52	1,044,098.53	284,659.70
<b>C. Servicios Generales (C=c1+c2+c3+c4+c5+c6+c7+c8+c9)</b>	30,164,923.92	486,653.40	30,651,577.32	23,076,891.15	22,870,989.75	7,574,686.17
c1) Servicios Básicos	21,888,500.04	-873,992.00	21,014,508.04	16,497,166.96	16,497,166.96	4,517,341.08
c2) Servicios de Arrendamiento	1,620,000.00	-20,200.00	1,599,800.00	1,218,286.29	1,218,286.29	381,513.71
c3) Servicios Profesionales, Científicos, Técnicos y Otros Servicios	590,400.00	-337,590.00	252,900.00	125,631.55	125,631.55	127,268.45
c4) Servicios Financieros, Bancarios y Comerciales	1,194,000.00	158,846.66	1,352,846.66	911,926.86	440,919.80	172,868.40
c5) Servicios de Instalación, Reparación, Mantenimiento y Conservación	1,230,102.24	1,076,033.05	2,306,135.29	773,547.43	615,246.03	1,532,587.86
c6) Servicios de Comunicación Social y Publicidad	762,000.00	-208,582.00	553,418.00	396,430.00	355,830.00	156,988.00
c7) Servicios de Traslado y Viáticos	63,000.00	-48,975.17	14,024.83	1,978.00	1,978.00	12,046.83
c8) Servicios Oficiales	234,499.92	-32,999.00	201,500.92	136,021.38	136,021.38	65,479.54
c9) Otros Servicios Generales	2,582,421.72	774,021.86	3,356,443.58	3,015,902.68	3,008,902.68	340,540.90
<b>D. Transferencias, Asignaciones, Subsidios y Otras Ayudas (D=d1+d2+d3+d4+d5+d6+d7+d8+d9)</b>	78,961,181.65	-1,829,751.34	77,131,430.31	57,990,743.34	57,720,743.34	19,140,686.87
d1) Transferencias Internas y Asignaciones al Sector Público	22,620,000.00	0.00	22,620,000.00	16,874,999.82	16,874,999.82	5,745,000.18
d2) Transferencias al Resto del Sector Público	0.00	0.00	0.00	0.00	0.00	0.00
d3) Subsidios y Subvenciones	1,210,600.08	0.00	1,210,600.08	871,632.00	871,632.00	338,968.08
d4) Ayudas Sociales	819,999.96	-92,127.00	727,872.96	509,121.32	239,121.32	218,751.64
d5) Pensiones y Jubilaciones	54,310,581.61	-1,737,624.34	52,572,957.27	39,734,990.20	39,734,990.20	12,837,967.07
d6) Transferencias a Fideicomisos, Mandatos y Otros Análogos	0.00	0.00	0.00	0.00	0.00	0.00
d7) Transferencias a la Seguridad Social	0.00	0.00	0.00	0.00	0.00	0.00
d8) Donativos	0.00	0.00	0.00	0.00	0.00	0.00
d9) Transferencias al Exterior	0.00	0.00	0.00	0.00	0.00	0.00
<b>E. Bienes Muebles, Inmuebles e Intangibles (E=e1+e2+e3+e4+e5+e6+e7+e8+e9)</b>	87,000.00	133,616.99	220,616.99	74,479.84	50,772.94	146,137.15






**MUNICIPIO DE TECOMAN, COL.**  
**Sistema Integral de Contabilidad Gubernamental**  
**ESTADO ANALITICO DEL EJERCICIO DEL PRESUPUESTO DE EGRESOS DETALLADO - LDF**  
**Clasificación por Objeto del Gasto (Capítulo y Concepto)**  
**DEL 1 DE ENERO AL 30 DE SEPTIEMBRE DE 2021**  
**(PESOS)**

Concepto (c)	E G R E S O S					
	Aprobado (d)	Ampliaciones/ (Reducciones)	Modificado	Devengado	Pagado	Subejercicio (e)
e.1) Mobiliario y Equipo de Administración	75,000.00	32,037.00	107,037.00	38,511.57	31,504.66	68,526.43
e.2) Mobiliario y Equipo Educativo y Recreativo	0.00	55,080.00	55,080.00	0.00	0.00	55,080.00
e.3) Equipo e Instrumental Médico y de Laboratorio	0.00	0.00	0.00	0.00	0.00	0.00
e.4) Vehículos y Equipo de Transporte	0.00	0.00	0.00	0.00	0.00	0.00
e.5) Equipo de Defensa y Seguridad	0.00	0.00	0.00	0.00	0.00	0.00
e.6) Maquinaria, Otros Equipos y Herramientas	12,000.00	43,999.99	55,999.99	33,998.27	17,298.28	22,001.72
e.7) Activos Biológicos	0.00	0.00	0.00	0.00	0.00	0.00
e.8) Bienes Inmuebles	0.00	0.00	0.00	0.00	0.00	0.00
e.9) Activos Intangibles	0.00	2,500.00	2,500.00	1,970.00	1,970.00	530.00
F. Inversión Pública (F=f1+f2+f3)	0.00	0.00	0.00	0.00	0.00	0.00
f1) Obra Pública en Bienes de Dominio Público	0.00	0.00	0.00	0.00	0.00	0.00
f2) Obra Pública en Bienes Propios	0.00	0.00	0.00	0.00	0.00	0.00
f3) Proyectos Productivos y Acciones de Fomento	0.00	0.00	0.00	0.00	0.00	0.00
G. Inversiones Financieras y Otras Provisiones (G=g1+g2+g3+g4+g5+g6+g7)	120,000.00	-33,000.00	87,000.00	0.00	0.00	87,000.00
g1) Inversiones Para el Fomento de Actividades Productivas	0.00	0.00	0.00	0.00	0.00	0.00
g2) Acciones y Participaciones de Capital	0.00	0.00	0.00	0.00	0.00	0.00
g3) Compra de Títulos y Valores	0.00	0.00	0.00	0.00	0.00	0.00
g4) Concesión de Préstamos	0.00	0.00	0.00	0.00	0.00	0.00
g5) Inversiones en Fideicomisos, Mandatos y Otros Análogos Fideicomiso de Desastres Naturales (Informativo)	0.00	0.00	0.00	0.00	0.00	0.00
g6) Otras Inversiones Financieras	0.00	0.00	0.00	0.00	0.00	0.00
g7) Provisiones para Contingencias y Otras Erogaciones Especiales	120,000.00	-33,000.00	87,000.00	0.00	0.00	87,000.00
H. Participaciones y Aportaciones (H=h1+h2+h3)	264,612.96	28,000.00	292,612.96	253,793.00	253,793.00	38,819.96
h1) Participaciones	264,612.96	28,000.00	292,612.96	253,793.00	253,793.00	38,819.96
h2) Aportaciones	0.00	0.00	0.00	0.00	0.00	0.00
h3) Convenios	0.00	0.00	0.00	0.00	0.00	0.00
I. Deuda Pública (I=i1+i2+i3+i4+i5+i6+i7)	26,061,782.93	4,241,181.24	30,302,964.17	39,698,054.18	33,531,123.61	-9,395,090.01
i1) Amortización de la Deuda Pública	22,900,000.00	4,580,000.00	27,480,000.00	27,480,000.00	27,480,000.00	0.00
i2) Intereses de la Deuda Pública	711,782.89	-338,818.76	372,964.13	342,999.01	342,999.01	29,965.12
i3) Comisiones de la Deuda Pública	0.00	0.00	0.00	0.00	0.00	0.00
i4) Gastos de la Deuda Pública	0.00	0.00	0.00	0.00	0.00	0.00
i5) Costo por Coberturas	0.00	0.00	0.00	0.00	0.00	0.00
i6) Apoyos Financieros	0.00	0.00	0.00	0.00	0.00	0.00
i7) Adeudos de Ejercicios Fiscales Anteriores (ADEFAS)	2,450,000.04	0.00	2,450,000.04	11,875,055.17	5,708,124.60	-9,425,055.13
<b>II. Gasto Etiquetado (II=A+B+C+D+E+F+G+H+I)</b>	<b>167,525,006.07</b>	<b>-6,516,428.73</b>	<b>161,008,577.34</b>	<b>113,228,499.72</b>	<b>111,998,382.54</b>	<b>47,780,077.62</b>
A. Servicios Personales (A=a1+a2+a3+a4+a5+a6+a7)	64,330,174.69	-1,428,675.45	62,901,499.24	37,697,047.65	37,697,047.65	25,204,451.59
a1) Remuneraciones al Personal de Carácter Permanente	39,248,061.79	0.00	39,248,061.79	28,522,806.38	28,522,806.38	10,725,255.41
a2) Remuneraciones al Personal de Carácter Transitorio	0.00	0.00	0.00	0.00	0.00	0.00
a3) Remuneraciones Adicionales y Especiales	13,371,753.15	-5,927.23	13,365,825.92	3,250,316.00	3,250,316.00	10,115,509.92
a4) Seguridad Social	0.00	0.00	0.00	0.00	0.00	0.00




**MUNICIPIO DE TECOMAN, COL.**  
**Sistema Integral de Contabilidad Gubernamental**  
**ESTADO ANALITICO DEL EJERCICIO DEL PRESUPUESTO DE EGRESOS DETALLADO - LDF**  
**Clasificación por Objeto del Gasto (Capítulo y Concepto)**  
**DEL 1 DE ENERO AL 30 DE SEPTIEMBRE DE 2021**  
**(PESOS)**

Concepto (c)	E G R E S O S					Subejercicio (e)
	Aprobado (d)	Ampliaciones/ (Reducciones)	Modificado	Devengado	Pagado	
a5) Otras Prestaciones Sociales y Económicas	11,710,359.75	-1,422,748.22	10,287,611.53	5,923,924.27	5,923,924.27	4,363,686.26
a6) Previsiones	0.00	0.00	0.00	0.00	0.00	0.00
a7) Pago de Estímulos a Servidores Públicos	0.00	0.00	0.00	0.00	0.00	0.00
B. Materiales y Suministros (B=b1+b2+b3+b4+b5+b6+b7+b8+b9)	7,542,794.64	280,000.00	7,822,794.64	6,961,568.33	6,783,300.01	861,226.31
b1) Materiales de Administración, Emisión de Documentos y Artículos Oficiales	9,999.96	0.00	9,999.96	0.00	0.00	9,999.96
b2) Alimentos y Utensilios	0.00	0.00	0.00	0.00	0.00	0.00
b3) Materias Primas y Materiales de Producción y Comercialización	0.00	0.00	0.00	0.00	0.00	0.00
b4) Materiales y Artículos de Construcción y de Reparación	540,000.00	0.00	540,000.00	293,736.97	293,736.97	246,263.03
b5) Productos Químicos, Farmacéuticos y de Laboratorio	0.00	0.00	0.00	0.00	0.00	0.00
b6) Combustibles, Lubricantes y Aditivos	6,992,794.68	280,000.00	7,272,794.68	6,667,831.36	6,489,563.04	604,963.32
b7) Vestuario, Blancos, Prendas de Protección y Artículos Deportivos	0.00	0.00	0.00	0.00	0.00	0.00
b8) Materiales y Suministros Para Seguridad	0.00	0.00	0.00	0.00	0.00	0.00
b9) Herramientas, Refacciones y Accesorios Menores	0.00	0.00	0.00	0.00	0.00	0.00
C. Servicios Generales (C=c1+c2+c3+c4+c5+c6+c7+c8+c9)	5,135,000.00	2,319,612.39	7,453,612.39	5,556,232.91	5,464,331.43	1,897,379.48
c1) Servicios Básicos	0.00	0.00	0.00	0.00	0.00	0.00
c2) Servicios de Arrendamiento	0.00	805,000.00	805,000.00	526,175.00	526,175.00	278,825.00
c3) Servicios Profesionales, Científicos, Técnicos y Otros Servicios	720,000.00	1,059,612.39	1,778,612.39	927,138.91	927,138.91	851,473.48
c4) Servicios Financieros, Bancarios y Comerciales	1,200,000.00	-295,000.00	905,000.00	880,717.32	880,717.32	24,282.68
c5) Servicios de Instalación, Reparación, Mantenimiento y Conservación	3,215,000.00	750,000.00	3,965,000.00	3,222,201.68	3,130,500.20	742,798.32
c6) Servicios de Comunicación Social y Publicidad	0.00	0.00	0.00	0.00	0.00	0.00
c7) Servicios de Traslado y Viáticos	0.00	0.00	0.00	0.00	0.00	0.00
c8) Servicios Oficiales	0.00	0.00	0.00	0.00	0.00	0.00
c9) Otros Servicios Generales	0.00	0.00	0.00	0.00	0.00	0.00
D. Transferencias, Asignaciones, Subsidios y Otras Ayudas (D=d1+d2+d3+d4+d5+d6+d7+d8+d9)	0.00	0.00	0.00	0.00	0.00	0.00
d1) Transferencias Internas y Asignaciones al Sector Público	0.00	0.00	0.00	0.00	0.00	0.00
d2) Transferencias al Resto del Sector Público	0.00	0.00	0.00	0.00	0.00	0.00
d3) Subsidios y Subvenciones	0.00	0.00	0.00	0.00	0.00	0.00
d4) Ayudas Sociales	0.00	0.00	0.00	0.00	0.00	0.00
d5) Pensiones y Jubilaciones	0.00	0.00	0.00	0.00	0.00	0.00
d6) Transferencias a Fideicomisos, Mandatos y Otros Análogos	0.00	0.00	0.00	0.00	0.00	0.00
d7) Transferencias a la Seguridad Social	0.00	0.00	0.00	0.00	0.00	0.00
d8) Donativos	0.00	0.00	0.00	0.00	0.00	0.00
d9) Transferencias al Exterior	0.00	0.00	0.00	0.00	0.00	0.00
E. Bienes Muebles, Inmuebles e Intangibles (E=e1+e2+e3+e4+e5+e6+e7+e8+e9)	20,000.05	999,999.99	1,020,000.04	8,620.86	8,620.86	1,011,379.18
e1) Mobiliario y Equipo de Administración	0.00	200,000.00	200,000.00	0.00	0.00	200,000.00
e2) Mobiliario y Equipo Educativo y Recreativo	0.00	0.00	0.00	0.00	0.00	0.00
e3) Equipo e Instrumental Médico y de Laboratorio	0.00	0.00	0.00	0.00	0.00	0.00
e4) Vehículos y Equipo de Transporte	0.00	0.00	0.00	0.00	0.00	0.00
e5) Equipo de Defensa y Seguridad	0.00	0.00	0.00	0.00	0.00	0.00
e6) Maquinaria, Otros Equipos y Herramientas	20,000.05	-0.01	20,000.04	8,620.86	8,620.86	11,379.18

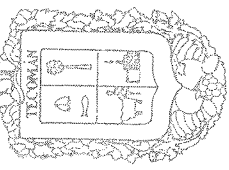



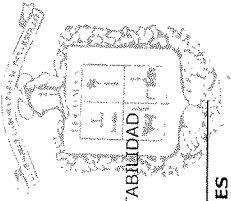


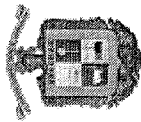
**MUNICIPIO DE TECOMAN, COL.**  
**Sistema Integral de Contabilidad Gubernamental**  
**ESTADO ANALITICO DEL EJERCICIO DEL PRESUPUESTO DE EGRESOS DETALLADO - LDF**  
**Clasificación por Objeto del Gasto (Capítulo y Concepto)**  
**DEL 1 DE ENERO AL 30 DE SEPTIEMBRE DE 2021**  
**(PESOS)**

Concepto (c)	E G R E S O S					
	Aprobado (d)	Ampliaciones/ (Reducciones)	Modificado	Devengado	Pagado	Subejercicio (e)
e7) Activos Biológicos	0.00	0.00	0.00	0.00	0.00	0.00
e8) Bienes Inmuebles	0.00	0.00	0.00	0.00	0.00	0.00
e9) Activos Intangibles	0.00	800,000.00	800,000.00	0.00	0.00	800,000.00
F. Inversión Pública (F=f1+f2+f3)	77,304,277.53	-2,440,206.35	74,864,071.18	57,889,595.54	56,929,448.16	16,974,475.64
f1) Obra Pública en Bienes de Dominio Público	77,304,277.53	-2,719,166.35	74,585,111.18	57,889,595.54	56,929,448.16	16,695,515.64
f2) Obra Pública en Bienes Propios	0.00	278,960.00	278,960.00	0.00	0.00	278,960.00
f3) Proyectos Productivos y Acciones de Fomento	0.00	0.00	0.00	0.00	0.00	0.00
G. Inversiones Financieras y Otras Provisiones (G=g1+g2+g3+g4+g5+g6+g7)	0.00	0.00	0.00	0.00	0.00	0.00
g1) Inversiones Para el Fomento de Actividades Productivas	0.00	0.00	0.00	0.00	0.00	0.00
g2) Acciones y Participaciones de Capital	0.00	0.00	0.00	0.00	0.00	0.00
g3) Compra de Títulos y Valores	0.00	0.00	0.00	0.00	0.00	0.00
g4) Concesión de Préstamos	0.00	0.00	0.00	0.00	0.00	0.00
g5) Inversiones en Fideicomisos, Mandatos y Otros Análogos	0.00	0.00	0.00	0.00	0.00	0.00
Fideicomiso de Desastres Naturales (Informativo)	0.00	0.00	0.00	0.00	0.00	0.00
g6) Otras Inversiones Financieras	0.00	0.00	0.00	0.00	0.00	0.00
g7) Provisiones para Contingencias y Otras Erogaciones Especiales	0.00	0.00	0.00	0.00	0.00	0.00
H. Participaciones y Aportaciones (H=h1+h2+h3)	0.00	0.00	0.00	0.00	0.00	0.00
h1) Participaciones	0.00	0.00	0.00	0.00	0.00	0.00
h2) Aportaciones	0.00	0.00	0.00	0.00	0.00	0.00
h3) Convenios	0.00	0.00	0.00	0.00	0.00	0.00
I. Deuda Pública (I=i1+i2+i3+i4+i5+i6+i7)	13,192,759.16	-6,246,159.31	6,946,599.85	5,115,434.43	5,115,434.43	1,831,165.42
i1) Amortización de la Deuda Pública	9,094,589.72	-4,580,000.00	4,514,589.72	3,347,916.09	3,347,916.09	1,166,673.63
i2) Intereses de la Deuda Pública	4,098,169.44	-1,666,159.31	2,432,010.13	1,767,518.34	1,767,518.34	664,491.79
i3) Comisiones de la Deuda Pública	0.00	0.00	0.00	0.00	0.00	0.00
i4) Gastos de la Deuda Pública	0.00	0.00	0.00	0.00	0.00	0.00
i5) Costo por Coberturas	0.00	0.00	0.00	0.00	0.00	0.00
i6) Apoyos Financieros	0.00	0.00	0.00	0.00	0.00	0.00
i7) Adeudos de Ejercicios Fiscales Anteriores (ADEFAS)	0.00	0.00	0.00	0.00	0.00	0.00
<b>III. Total de Egresos (III = I + II)</b>	<b>498,200,000.00</b>	<b>-4,766,811.38</b>	<b>493,433,188.62</b>	<b>351,174,785.32</b>	<b>336,705,312.77</b>	<b>142,258,403.30</b>



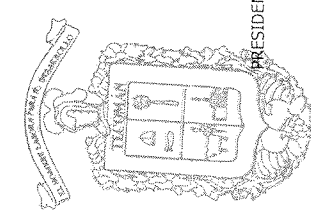
**MUNICIPIO DE TECOMAN, COL.**  
 Sistema Integral de Contabilidad Gubernamental  
**ESTADO ANALITICO DEL EJERCICIO DEL PRESUPUESTO DE EGRESOS DETALLADO - LDF**  
 Clasificación por Objeto del Gasto (Capítulo y Concepto)  
**DEL 1 DE ENERO AL 30 DE SEPTIEMBRE DE 2021**  
 (PESOS)

Concepto (c)	E G R E S O S				
	Aprobado (d)	Ampliaciones/Reducciones	Devengado	Pagado	Subejercicio (e)
Nota: Esas Firmas corresponden al ESTADO ANALITICO DEL EJERCICIO DEL PRESUPUESTO DE EGRESOS DETALLADO - LDF  PRESIDENTE MUNICIPAL <u>ING. FELIAS ANTONIO LOZANO OCHOA</u>  C.P. J. JESUS ROJAS FERMIN  TESORERO MUNICIPAL  C.P. J. JESUS MORAN FLORES  DIRECTOR DE EGRESOS Y CONTABILIDAD DIRECCION DE EGRESOS					



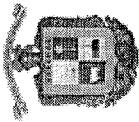
**MUNICIPIO DE TECOMAN, COL.**  
**Sistema Integral de Contabilidad Gubernamental**  
**ESTADO ANALITICO DEL EJERCICIO DEL PRESUPUESTO DE EGRESOS DETALLADO - LDF**  
**Clasificación Administrativa**  
**DEL 1 DE ENERO AL 30 DE SEPTIEMBRE DE 2021**  
**(PESOS)**

Concepto (c)	E G R E S O S					
	Aprobado (d)	Ampliaciones/ (Reducciones)	Modificado	Devengado	Pagado	Subejercicio (e)
<b>I. Gasto No Etiquetado (I=A+B+C+D+E+F+G+H+I+J+K+L+M+N)</b>	<b>330,674,993.93</b>	<b>1,749,617.35</b>	<b>332,424,611.28</b>	<b>237,946,285.60</b>	<b>224,706,930.23</b>	<b>94,478,325.68</b>
A. CABILDO	13,869,993.41	-391.67	13,869,601.74	8,593,074.23	8,593,074.23	5,276,527.51
B. PRESIDENCIA MUNICIPAL	12,209,648.66	-721,739.89	11,487,908.77	6,131,370.23	5,805,725.95	5,356,538.54
C. SECRETARIA DEL AYUNTAMIENTO	14,201,134.01	59,380.21	14,260,514.22	8,898,789.60	8,880,143.52	5,361,724.62
D. OFICIALIA MAYOR	45,359,176.31	-3,444,454.19	41,914,722.12	25,219,103.05	18,661,027.86	16,695,619.07
E. TESORERIA MUNICIPAL	49,069,421.58	4,154,849.22	53,224,270.80	54,255,338.72	48,073,061.26	-1,031,067.92
F. CONTRALORIA MUNICIPAL	2,604,937.30	-474.27	2,604,463.03	1,689,706.25	1,689,706.25	914,756.78
G. JUEZ CIVICO MUNICIPAL	1,199,306.58	-25,000.00	1,174,306.58	556,085.94	556,085.94	618,220.64
H. DIRECCION GENERAL DE SERVICIOS PUBLICOS	77,628,185.58	1,158,998.84	78,787,184.42	51,618,414.31	51,534,550.32	37,168,770.11
I. DIRECCION GENERAL DE DESARROLLO URBANO Y OBRAS PUBLICAS	14,614,306.15	76,531.64	14,690,837.79	8,895,224.54	8,890,074.62	5,795,613.25
J. DIRECCION GENERAL DE SEGURIDAD PUBLICA Y POLICIA VIAL	15,041,141.43	1,395,052.77	16,436,194.20	8,960,518.41	8,902,119.96	7,475,675.79
K. DIRECCION GENERAL DE ASUNTOS JURIDICOS	3,731,670.14	834,536.10	4,566,206.24	3,796,682.30	3,789,382.30	769,523.94
L. ADMINISTRACION PARAMUNICIPAL	22,620,000.00	0.00	22,620,000.00	16,874,999.82	16,874,999.82	5,745,000.18
M. JUNTAS MUNICIPALES Y COMISARIAS	4,215,491.17	-47.07	4,215,444.10	2,721,988.00	2,721,988.00	1,493,456.10
N. JUBILADOS Y PENSIONADOS	54,310,581.61	-1,737,624.34	52,572,957.27	39,734,990.20	39,734,990.20	12,837,967.07
<b>II. Gasto Etiquetado (II=A+B+C+D+E+F)</b>	<b>167,525,006.07</b>	<b>-6,516,428.73</b>	<b>161,008,577.34</b>	<b>113,228,499.72</b>	<b>111,998,382.54</b>	<b>47,780,077.62</b>
A. PRESIDENCIA MUNICIPAL	120,000.00	0.00	120,000.00	54,862.99	54,862.99	65,137.01
B. OFICIALIA MAYOR	1,200,000.00	-295,000.00	905,000.00	880,717.32	880,717.32	24,282.68
C. TESORERIA MUNICIPAL	90,345,218.46	-81,780,385.63	8,566,832.83	5,168,284.69	5,160,744.69	3,388,548.14
D. DIRECCION GENERAL DE SERVICIOS PUBLICOS	6,200,000.00	1,585,000.00	7,785,000.00	6,517,492.33	6,474,302.62	1,267,507.67
E. DIRECCION GENERAL DE DESARROLLO URBANO Y OBRAS PUBLICAS	762,818.28	75,960,632.35	76,723,450.63	59,174,475.95	58,130,167.09	17,548,974.68
F. DIRECCION GENERAL DE SEGURIDAD PUBLICA Y POLICIA VIAL	68,896,969.33	-1,978,675.45	66,918,293.88	41,432,666.44	41,297,587.83	25,485,627.44
<b>III. Total de Egresos (III = I + II)</b>	<b>498,200,000.00</b>	<b>-4,766,811.38</b>	<b>493,433,188.62</b>	<b>351,174,785.32</b>	<b>336,705,312.77</b>	<b>142,258,403.30</b>




TESORERÍA MUNICIPAL  
**C.P. J. JESUS ROJAS FERMIN**

DIRECCION DE EGRESOS Y CONTABILIDAD  
**C.P. J. JESUS MORAN FLORES**  
 DIRECCION DE EGRESOS




**MUNICIPIO DE TECOMAN, COL.**  
**Sistema Integral de Contabilidad Gubernamental**  
**ESTADO ANALITICO DEL EJERCICIO DEL PRESUPUESTO DE EGRESOS DETALLADO - LDF**  
**Clasificación Funcional (Finalidad y Función)**  
**DEL 1 DE ENERO AL 30 DE SEPTIEMBRE DE 2021**  
**(PESOS)**

Concepto (c)	Aprobado (d)	Ampliaciones/ (Reducciones)	Modificado	Devengado	Pagado	Subejercicio (e)
<b>I. Gasto No Etiquetado (I=A+B+C+D)</b>	<b>330,674,993.93</b>	<b>1,749,617.35</b>	<b>332,424,611.28</b>	<b>237,946,285.60</b>	<b>224,706,930.23</b>	<b>94,478,325.68</b>
<b>A. Gobierno (A=a1+a2+a3+a4+a5+a6+a7+a8)</b>	<b>205,827,891.95</b>	<b>777,980.90</b>	<b>206,605,872.85</b>	<b>155,041,530.06</b>	<b>142,209,300.02</b>	<b>51,564,342.79</b>
a1) Legislación	13,869,993.41	-391.67	13,869,601.74	8,593,074.23	8,593,074.23	5,276,527.51
a2) Justicia	324,740.76	0.00	324,740.76	205,436.45	205,436.45	119,304.31
a3) Coordinación de la Política de Gobierno	23,212,103.90	640,161.28	23,852,265.18	15,310,436.45	15,289,264.42	8,541,828.73
a4) Relaciones Exteriores	0.00	0.00	0.00	0.00	0.00	0.00
a5) Asuntos Financieros y Hacendarios	94,251,170.24	2,446,407.48	96,697,577.72	88,239,389.37	82,072,158.80	8,458,188.35
a6) Seguridad Nacional	0.00	0.00	0.00	0.00	0.00	0.00
a7) Asuntos de Orden Público y de Seguridad Interior	18,386,382.87	1,153,211.06	19,539,593.93	10,810,731.60	10,740,026.21	8,728,763.33
a8) Otros Servicios Generales	55,783,600.77	-3,461,407.25	52,322,193.52	31,882,461.96	25,309,339.88	20,439,731.56
<b>B. Desarrollo Social (B=b1+b2+b3+b4+b5+b6+b7)</b>	<b>119,567,018.87</b>	<b>1,072,771.27</b>	<b>120,639,790.14</b>	<b>80,067,346.73</b>	<b>79,660,221.40</b>	<b>40,572,443.41</b>
b1) Protección Ambiental	34,141,289.67	1,475,070.62	35,616,360.29	21,340,479.84	21,324,103.90	14,275,980.45
b2) Vivienda y Servicios a la Comunidad	58,056,202.06	-163,340.14	57,892,861.92	39,192,198.62	39,119,580.65	18,700,663.30
b3) Salud	1,198,822.54	-42,694.63	1,156,127.91	697,888.51	697,888.51	458,239.40
b4) Recreación, Cultura y Otras Manifestaciones Sociales	2,894,533.80	-152,860.97	2,741,672.83	1,651,626.09	1,605,165.65	1,090,046.74
b5) Educación	0.00	0.00	0.00	0.00	0.00	0.00
b6) Protección Social	23,276,170.80	-43,403.61	23,232,767.19	17,185,153.67	16,913,502.69	6,047,613.52
b7) Otros Asuntos Sociales	0.00	0.00	0.00	0.00	0.00	0.00
<b>C. Desarrollo Económico (C=c1+c2+c3+c4+c5+c6+c7+c8+c9)</b>	<b>5,280,083.11</b>	<b>-101,134.82</b>	<b>5,178,948.29</b>	<b>2,837,408.81</b>	<b>2,837,408.81</b>	<b>2,341,539.48</b>
c1) Asuntos Económicos, Comerciales y Laborales en General	5,280,083.11	-101,134.82	5,178,948.29	2,837,408.81	2,837,408.81	2,341,539.48
c2) Agropecuaria, Silvicultura, Pesca y Caza	0.00	0.00	0.00	0.00	0.00	0.00
c3) Combustibles y Energía	0.00	0.00	0.00	0.00	0.00	0.00
c4) Minería, Manufacturas y Construcción	0.00	0.00	0.00	0.00	0.00	0.00
c5) Transporte	0.00	0.00	0.00	0.00	0.00	0.00
c6) Comunicaciones	0.00	0.00	0.00	0.00	0.00	0.00
c7) Turismo	0.00	0.00	0.00	0.00	0.00	0.00
c8) Ciencia, Tecnología e Innovación	0.00	0.00	0.00	0.00	0.00	0.00
c9) Otras Industrias y Otros Asuntos Económicos	0.00	0.00	0.00	0.00	0.00	0.00
<b>D. Otras No Clasificadas en Funciones Anteriores (D=d1+d2+d3+d4)</b>	<b>0.00</b>	<b>0.00</b>	<b>0.00</b>	<b>0.00</b>	<b>0.00</b>	<b>0.00</b>
d1) Transacciones de la Deuda Pública / Costo Financiero de la Deuda	0.00	0.00	0.00	0.00	0.00	0.00
d2) Transferencias, Participaciones y Aportaciones Entre Diferentes Niveles y Ordenes de Gobierno	0.00	0.00	0.00	0.00	0.00	0.00
d3) Saneamiento del Sistema Financiero	0.00	0.00	0.00	0.00	0.00	0.00
d4) Adeudos de Ejercicios Fiscales Anteriores	0.00	0.00	0.00	0.00	0.00	0.00
<b>II. Gasto Etiquetado (II=A+B+C+D)</b>	<b>167,525,006.07</b>	<b>-6,516,428.73</b>	<b>161,008,577.34</b>	<b>113,228,499.72</b>	<b>111,998,382.54</b>	<b>47,780,077.62</b>
<b>A. Gobierno (A=a1+a2+a3+a4+a5+a6+a7+a8)</b>	<b>160,562,187.79</b>	<b>-83,702,681.67</b>	<b>76,859,506.12</b>	<b>48,527,674.88</b>	<b>48,300,894.79</b>	<b>28,331,831.24</b>
a1) Legislación	0.00	0.00	0.00	0.00	0.00	0.00
a2) Justicia	0.00	0.00	0.00	0.00	0.00	0.00
a3) Coordinación de la Política de Gobierno	77,041,459.29	-76,542,226.31	499,232.98	23,229.40	15,689.40	476,003.58
a4) Relaciones Exteriores	0.00	0.00	0.00	0.00	0.00	0.00
a5) Asuntos Financieros y Hacendarios	13,303,759.17	-6,246,159.32	7,057,599.85	5,145,055.29	5,145,055.29	1,912,544.56

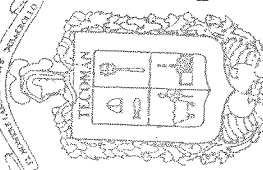


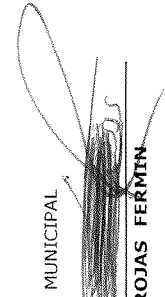
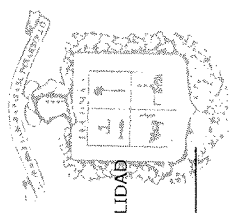
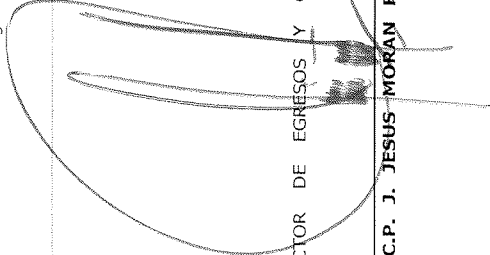


**MUNICIPIO DE TECOMAN, COL.**  
**Sistema Integral de Contabilidad Gubernamental**  
**ESTADO ANALITICO DEL EJERCICIO DEL PRESUPUESTO DE EGRESOS DETALLADO - LDF**  
**Clasificación Funcional (Finalidad y Función)**  
**DEL 1 DE ENERO AL 30 DE SEPTIEMBRE DE 2021**  
(PESOS)

Concepto (c)	E G R E S O S					Subejercicio (e)
	Aprobado (d)	Ampliaciones/ (Reducciones)	Modificado	Devengado	Pagado.	
a6) Seguridad Nacional	0.00	0.00	0.00	0.00	0.00	0.00
a7) Asuntos de Orden Público y de Seguridad Interior	69,016,969.33	-1,978,675.45	67,038,293.88	41,487,529.43	41,352,450.82	25,550,764.45
a8) Otros Servicios Generales	1,200,000.00	1,064,379.41	2,264,379.41	1,871,860.76	1,787,699.28	392,518.65
<b>B. Desarrollo Social (B=b1+b2+b3+b4+b5+b6+b7)</b>	<b>6,962,818.28</b>	<b>75,907,292.94</b>	<b>82,870,111.22</b>	<b>64,700,824.84</b>	<b>63,697,487.75</b>	<b>18,169,286.38</b>
b1) Protección Ambiental	3,000,000.00	15,917,863.40	18,917,863.40	15,664,888.45	15,580,733.44	3,252,974.95
b2) Vivienda y Servicios a la Comunidad	3,962,818.28	47,454,683.16	51,417,501.44	39,003,279.63	38,623,038.18	12,414,221.81
b3) Salud	0.00	0.00	0.00	0.00	0.00	0.00
b4) Recreación, Cultura y Otras Manifestaciones Sociales	0.00	12,534,746.38	12,534,746.38	10,032,656.76	9,493,716.13	2,502,089.62
b5) Educación	0.00	0.00	0.00	0.00	0.00	0.00
b6) Protección Social	0.00	0.00	0.00	0.00	0.00	0.00
b7) Otros Asuntos Sociales	0.00	0.00	0.00	0.00	0.00	0.00
<b>C. Desarrollo Económico (C=c1+c2+c3+c4+c5+c6+c7+c8+c9)</b>	<b>0.00</b>	<b>1,278,960.00</b>	<b>1,278,960.00</b>	<b>0.00</b>	<b>0.00</b>	<b>1,278,960.00</b>
c1) Asuntos Económicos, Comerciales y Laborales en General	0.00	0.00	0.00	0.00	0.00	0.00
c2) Agropecuaria, Silvicultura, Pesca y Caza	0.00	0.00	0.00	0.00	0.00	0.00
c3) Combustibles y Energía	0.00	0.00	0.00	0.00	0.00	0.00
c4) Minería, Manufacturas y Construcción	0.00	0.00	0.00	0.00	0.00	0.00
c5) Transporte	0.00	0.00	0.00	0.00	0.00	0.00
c6) Comunicaciones	0.00	0.00	0.00	0.00	0.00	0.00
c7) Turismo	0.00	0.00	0.00	0.00	0.00	0.00
c8) Ciencia, Tecnología e Innovación	0.00	1,278,960.00	1,278,960.00	0.00	0.00	1,278,960.00
c9) Otras Industrias y Otros Asuntos Económicos	0.00	0.00	0.00	0.00	0.00	0.00
<b>D. Otras No Clasificadas en Funciones Anteriores (D=d1+d2+d3+d4)</b>	<b>0.00</b>	<b>0.00</b>	<b>0.00</b>	<b>0.00</b>	<b>0.00</b>	<b>0.00</b>
d1) Transacciones de la Deuda Pública / Costo Financiero de la Deuda	0.00	0.00	0.00	0.00	0.00	0.00
d2) Transferencias, Participaciones y Aportaciones Entre Diferentes Niveles y Ordenes de Gobierno	0.00	0.00	0.00	0.00	0.00	0.00
d3) Saneamiento del Sistema Financiero	0.00	0.00	0.00	0.00	0.00	0.00
d4) Adeudos de Ejercicios Fiscales Anteriores	0.00	0.00	0.00	0.00	0.00	0.00
<b>III. Total de Egresos (III = I + II)</b>	<b>498,200,000.00</b>	<b>-4,766,811.38</b>	<b>493,433,188.62</b>	<b>351,174,785.32</b>	<b>336,705,312.77</b>	<b>142,258,403.30</b>




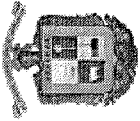
**MUNICIPIO DE TECOMAN, COL.**  
**Sistema Integral de Contabilidad Gubernamental**  
**ESTADO ANALITICO DEL EJERCICIO DEL PRESUPUESTO DE EGRESOS DETALLADO - LDF**  
**Clasificación Funcional (Finalidad y Función)**  
**DEL 1 DE ENERO AL 30 DE SEPTIEMBRE DE 2021**  
**(PESOS)**

Concepto (c)	E G R E S O S					
	Aprobado (d)	Ampliaciones/ (Reducciones)	Modificado	Devengado	Pagado	Subejercicio (e)
<p>Nota: Estas firmas corresponden al ESTADO ANALITICO DEL EJERCICIO DEL PRESUPUESTO DE EGRESOS DETALLADO - LDF</p> <div style="display: flex; justify-content: space-around;"> <div style="text-align: center;">   <b>PRESIDENTE MUNICIPAL</b>    <b>ING. ELIAS ANTONIO LOZANO OCHOA</b>  <b>PRESIDENCIA</b> </div> <div style="text-align: center;">   <b>TESORERO MUNICIPAL</b>    <b>C.P. J. JESUS ROJAS FERMIN</b>  <b>TESORERIA MUNICIPAL</b> </div> <div style="text-align: center;">   <b>DIRECTOR DE EGRESOS Y CONTABILIDAD</b>    <b>C.P. J. JESUS MORAN FLORES</b>  <b>DIRECCION DE EGRESOS</b> </div> </div>						



- **Proyecciones y Resultados de Ingresos y Egresos**






**MUNICIPIO DE TECOMAN, COL.**  
**Sistema Integral de Contabilidad Gubernamental**  
**RESULTADOS DE INGRESOS - LDF**

(PESOS)

Concepto (b)	Año 3 2018	Año 2 2019	Año 1 2020	Año del Ejer. Vig. 2021
	1(c)	1(c)	1(c)	2(d)
<b>1. Ingresos de Libre Disposición (I=A+B+C+D+E+F+G+H+I+J+K+L)</b>	<b>0.00</b>	<b>0.00</b>	<b>0.00</b>	<b>314,541,584.22</b>
A. Impuestos	0.00	0.00	0.00	57,196,646.83
B. Cuotas y Aportaciones de Seguridad Social	0.00	0.00	0.00	0.00
C. Contribuciones de Mejoras	0.00	0.00	0.00	0.00
D. Derechos	0.00	0.00	0.00	42,702,255.11
E. Productos	0.00	0.00	0.00	4,928,083.24
F. Aprovechamientos	0.00	0.00	0.00	3,418,210.92
G. Ingresos por Ventas de Bienes y Servicios	0.00	0.00	0.00	0.00
H. Participaciones	0.00	0.00	0.00	194,319,416.97
I. Incentivos Derivados de la Colaboración Fiscal	0.00	0.00	0.00	2,246,945.94
J. Transferencias	0.00	0.00	0.00	0.00
K. Convenios	0.00	0.00	0.00	1,746.00
L. Otros Ingresos de Libre Disposición	0.00	0.00	0.00	9,728,279.21
<b>2. Transferencias Federales Etiquetadas (2=A+B+C+D+E)</b>	<b>0.00</b>	<b>0.00</b>	<b>0.00</b>	<b>162,008,261.85</b>
A. Aportaciones	0.00	0.00	0.00	161,541,569.30
B. Convenios	0.00	0.00	0.00	0.00
C. Fondos Distintos de Aportaciones	0.00	0.00	0.00	0.00
D. Transferencias, Subsidios y Subvenciones, y Pensiones y Jubilaciones	0.00	0.00	0.00	0.00
E. Otras Transferencias Federales Etiquetadas	0.00	0.00	0.00	466,692.55
<b>3. Ingresos Derivados de Financiamientos (3=A)</b>	<b>0.00</b>	<b>0.00</b>	<b>0.00</b>	<b>28,199,999.93</b>
A. Ingresos Derivados de Financiamientos	0.00	0.00	0.00	28,199,999.93
<b>4. Total de Resultados de Ingresos (4=1+2+3)</b>	<b>0.00</b>	<b>0.00</b>	<b>0.00</b>	<b>504,749,846.00</b>
<b>Datos Informativos</b>				
1. Ingresos Derivados de Financiamientos con Fuente de Pago de Ingresos de Libre Disposición	0.00	0.00	0.00	0.00
2. Ingresos Derivados de Financiamientos con Fuente de Pago de Transferencias Federales Etiquetadas	0.00	0.00	0.00	0.00
<b>3. Ingresos Derivados de Financiamientos (3 = 1 + 2)</b>	<b>0.00</b>	<b>0.00</b>	<b>0.00</b>	<b>0.00</b>

1. Los importes corresponden al momento contable de los ingresos devengados.
2. Los importes corresponden a los ingresos devengados al cierre trimestral más reciente disponible y estimados para el resto del ejercicio.



MUNICIPIO DE TECOMAN, COL.  
Sistema Integral de Contabilidad Gubernamental  
RESULTADOS DE EGRESOS - LDF

(PESOS)

Concepto (b)	Año 3 2018	Año 2 2019	Año 1 2020	Año del Ej. Vig. 2021
	1(c)	1(c)	1(c)	2(d)
<b>1. Gasto No Etiquetado (1=A+B+C+D+E+F+G+H+I)</b>	<b>0.00</b>	<b>0.00</b>	<b>0.00</b>	<b>334,755,207.63</b>
A. Servicios Personales	0.00	0.00	0.00	180,476,701.30
B. Materiales y Suministros	0.00	0.00	0.00	5,172,614.99
C. Servicios Generales	0.00	0.00	0.00	30,618,122.13
D. Transferencias, Asignaciones, Subsidios y Otras Ayudas	0.00	0.00	0.00	77,731,038.94
E. Bienes Muebles, Inmuebles e Intangibles	0.00	0.00	0.00	96,229.84
F. Inversión Pública	0.00	0.00	0.00	0.00
G. Inversiones Financieras y Otras Provisiones	0.00	0.00	0.00	30,000.00
H. Participaciones y Aportaciones	0.00	0.00	0.00	319,946.24
I. Deuda Pública	0.00	0.00	0.00	40,310,554.19
<b>2. Gasto Etiquetado (2=A+B+C+D+E+F+G+H+I)</b>	<b>0.00</b>	<b>0.00</b>	<b>0.00</b>	<b>163,315,782.91</b>
A. Servicios Personales	0.00	0.00	0.00	63,130,622.86
B. Materiales y Suministros	0.00	0.00	0.00	8,847,266.99
C. Servicios Generales	0.00	0.00	0.00	6,839,982.97
D. Transferencias, Asignaciones, Subsidios y Otras Ayudas	0.00	0.00	0.00	0.00
E. Bienes Muebles, Inmuebles e Intangibles	0.00	0.00	0.00	13,620.88
F. Inversión Pública	0.00	0.00	0.00	77,215,664.99
G. Inversiones Financieras y Otras Provisiones	0.00	0.00	0.00	0.00
H. Participaciones y Aportaciones	0.00	0.00	0.00	0.00
I. Deuda Pública	0.00	0.00	0.00	7,268,624.22
<b>3. Total del Resultado de Egresos (3=1+2)</b>	<b>0.00</b>	<b>0.00</b>	<b>0.00</b>	<b>498,070,990.54</b>

1. Los importes corresponden al momento contable de los ingresos devengados.
2. Los importes corresponden a los ingresos devengados al cierre trimestral más reciente disponible y estimados para el resto del ejercicio.